

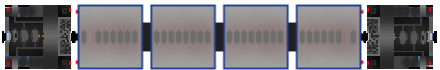
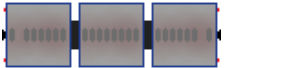
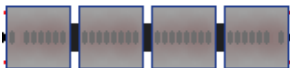




基本車両一覧表

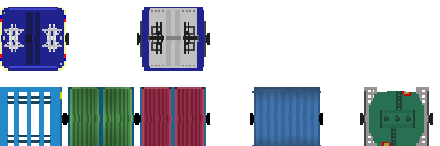
形式	車両番号	画像	備考	連結可能車両
383	11			12
	12		単独運用不可	11
885	13			
489	14			
281	17			17
30000	19			
313	20		単独運用不可	22 24 26 31 32 33 34 35
185	21			
	22			20
221	23			
	24			20
313	25			
	26			20
117	31			20
165	32			20
115	33			20
E233	34			20
103	35			20

形式	車両番号	画像	備考	連結可能車両
ユーザ	41		特急用	
ユーザ	42		快速用	
ユーザ	43		普通用	

トロツコ	47		機回り不可	
リゾート	48		機回り不可	
SL急行	49		機回り不可	

旧客	51		単独走行不可	61 62
旧客	52		単独走行不可	63
リゾート	53		単独走行不可	64 65
クルーズ	54		単独走行不可	66

SL	61		右向き牽引	51
SL	62		左向き牽引	51
SLx2	63			52
EF64	64			53
EF64x2	65			53
EF66	66			54

貨物	88		自動生成	
----	----	---	------	--